

# MODELOS DE ETIQUETAS O RÓTULOS DE RIESGO A SER APLICADOS A LAS UNIDADES Y A LOS EMBALAJES

**MEDIDAS MÍNIMAS:** En los vehículos : 250 mm X 250 mm  
En los embalajes : 100 mm X 100 mm

seap

Modelos de etiquetas de riesgo principal y riesgo secundario

## CLASE 1 Sustancias y objetos explosivos



(No.1)

Divisiones 1.1, 1.2 y 1.3

Símbolo (bomba explotando): negro; Fondo: anaranjado; cifra "1" en el ángulo inferior



(No.1.4)

División 1.4



(No.1.5)

División 1.5



(No.1.6)

División 1.6

Fondo: anaranjado; cifras: negro; Los números tendrán aproximadamente 30 mm de altura x 5 mm de anchura (en las etiquetas de 100 mm x 100 mm); cifra "1" en el ángulo inferior

\*\* Indicación de la división - déjese en blanco si el explosivo es un riesgo secundario

\* Indicación del grupo de compatibilidad - déjese en blanco si el explosivo es un riesgo secundario

## CLASE 2 Gases



(No.2.1)

División 2.1

Gases inflamables

Símbolo (llama): negro o blanco;

Fondo: rojo; cifra "2" en el ángulo inferior



(No.2.2)

División 2.2

Gases no inflamables, no tóxicos

Símbolo (bombona): negro o blanco;

Fondo: verde; cifra "2" en el ángulo inferior



(No.2.3)

División 2.3

Gases tóxicos

Símbolo (calavera y tibias cruzadas): negro;

Fondo: blanco; cifra "2" en el ángulo inferior

## CLASE 3 Líquidos Inflamables



(No.3)

Símbolo (llama): negro o blanco;

Fondo: rojo;

cifra "3" en el ángulo inferior



**CLASE 4**



(No.4.1)  
División 4.1  
Sólidos inflamables  
Símbolo (llama): negro;  
Fondo: blanco con siete  
franja roja vertical;  
cifra "4" en el ángulo inferior



(No.4.2)  
División 4.2  
Sustancias que presentan riesgo  
de combustión espontánea  
Símbolo (llama): negro;  
Fondo: blanco en la mitad superior,  
rojo en la mitad inferior  
cifra "4" en el ángulo inferior



(No.4.3)  
División 4.3  
Sustancias que, en contacto con  
el agua, desprenden gases inflamables  
Símbolo (llama): negro o blanco;  
Fondo: azul;  
cifra "4" en el ángulo inferior



**CLASE 5**



(No. 5.1)  
División 5.1  
Sustancias comburentes  
Símbolo (llama sobre un círculo): negro;  
cifra "5.1" en el ángulo inferior



(No. 5.2)  
División 5.2  
Peróxidos orgánicos  
Símbolo (llama sobre un círculo): negro;  
cifra "5.2" en el ángulo inferior

**CLASE 6**



(No. 6.1)  
División 6.1  
Sustancias tóxicas  
Símbolo (calavera y tibias cruzadas): negro;  
Fondo: blanco;  
cifra "6" en el ángulo inferior



(No.6.2)  
División 6.2  
Sustancias infecciosas  
La mitad inferior de la etiqueta podrá llevar las leyendas: "SUSTANCIA INFECCIOSA" y  
"En caso de daño, derrame o fuga, avísele inmediatamente a las autoridades sanitarias";  
Símbolo (tres medias lunas sobre un círculo) y leyendas: negro; Fondo: blanco;  
cifra "6" en el ángulo inferior

## CLASE 7

### Material radiactivo



(No. 7A)

Categoría I - Blanca

Símbolo (trébol esquematizado): negro

Fondo: blanco;

texto (obligatorio): en negro en la mitad inferior de la etiqueta:

'RADIATIVO'

'CONTENIDO...'

'ACTIVIDAD...'

La palabra "Radiactivo" irá seguida de una raya vertical roja;

cifra "7" en el ángulo inferior



(No. 7B)

Categoría II - Amarilla

Símbolo (trébol esquematizado): negro; Fondo: mitad superior amarilla con borde blanco, mitad inferior blanca

texto (obligatorio): en negro en la mitad inferior de la etiqueta:

'RADIATIVO'

'CONTENIDO...'

'ACTIVIDAD...'

En un recuadro de líneas negras: "Índice de transporte";

La palabra "Radiactivo" irá seguida de:

dos rayas verticales rojas;

tres rayas verticales rojas;

cifra "7" en el ángulo inferior



(No. 7C)

Categoría III - Amarilla



(No. 7E)

Material fisionable de la clase 7

Fondo: blanco;

texto (obligatorio): en negro en la mitad superior de la etiqueta: "FISIONABLE" ;

en un recuadro de líneas negras en la mitad inferior de la etiqueta:

"ÍNDICE DE SEGURIDAD CON RESPECTO A LA CRITICIDAD"

cifra "7" en el ángulo inferior

## CLASE 8

### Sustancias corrosivas



(No. 8)

Símbolo (líquidos goteando de dos tubos de ensayo sobre una mano y un metal): negro;

Fondo: blanco en la mitad superior y negro con borde blanco en la mitad inferior;

cifra "8", en blanco, en el ángulo inferior

## CLASE 9

### Sustancias y objetos peligrosos varios



(No. 9)

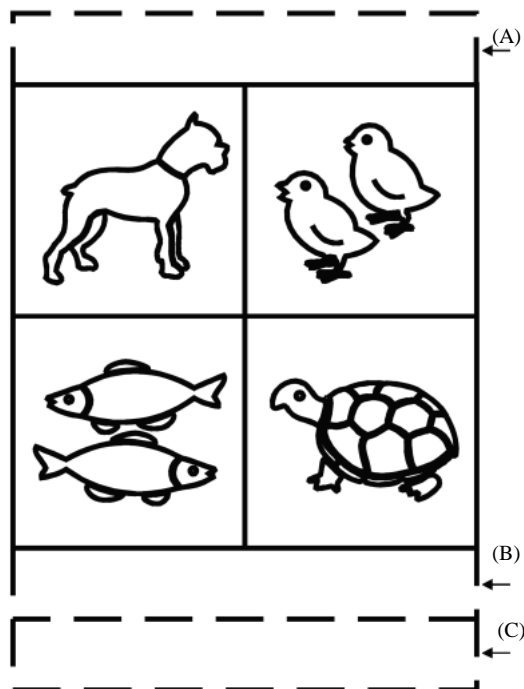
Símbolo (7 franjas verticales en la mitad superior): negro; Fondo: blanco; cifra "9" subrayada en el ángulo inferior

Modelos de símbolos especiales y de manipuleo

- a) Rótulos especiales
  - Mercadería perecedera

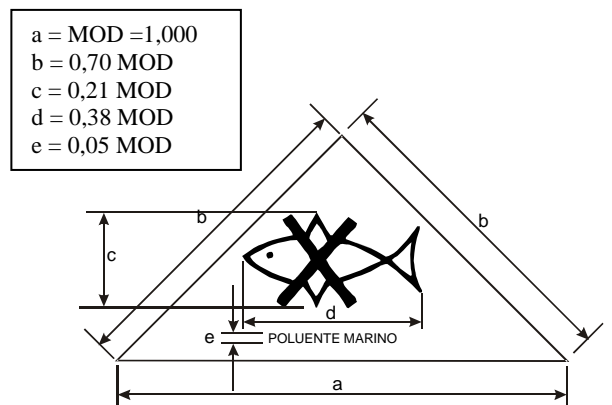
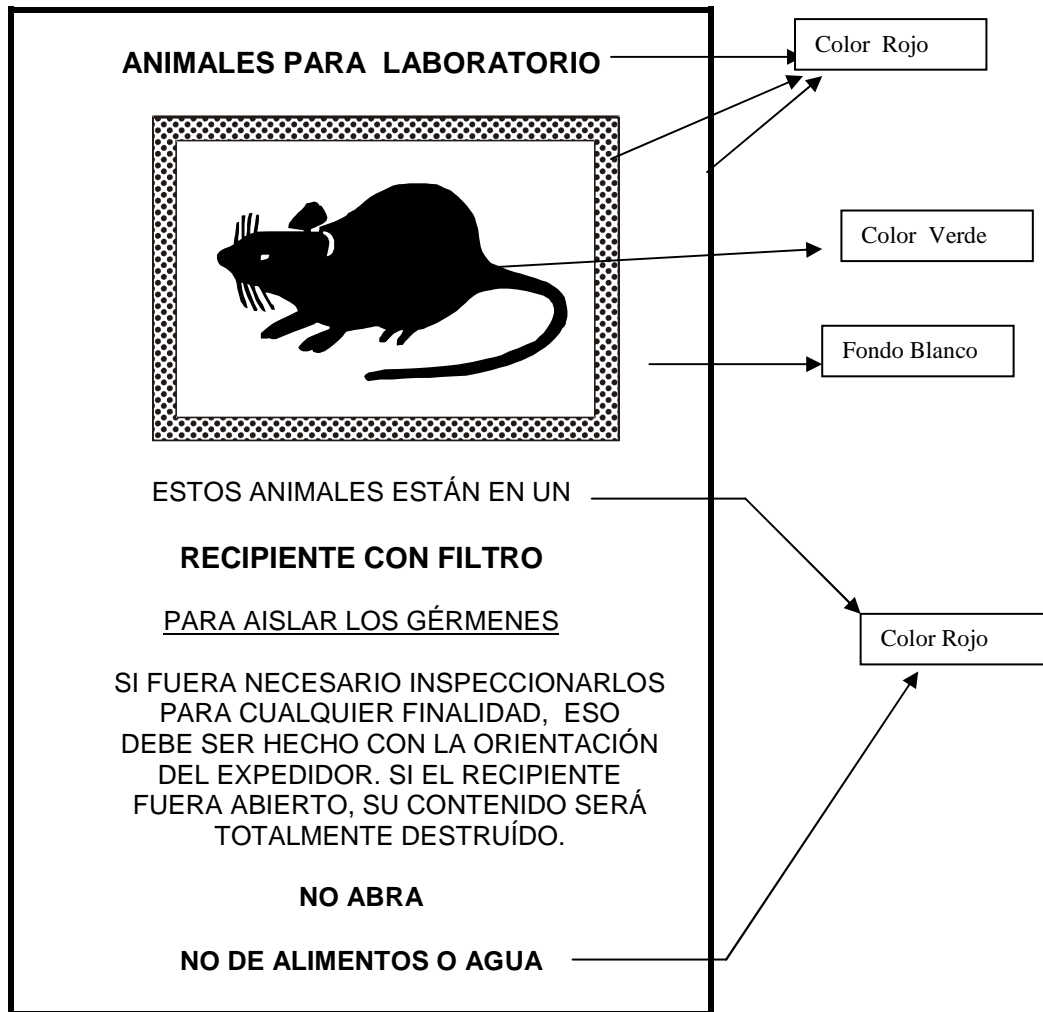


- Animales Vivos



- (A) El espacio punteado se destina a las expresiones: "ANIMALES VIVOS"; en inglés: "LIVE ANIMALS".
- (B) Indicación del contenido cuando se trata de etiquetas impresas o cuando fuera necesario, indica la denominación de la naturaleza de la mercadería.
- (C) Lugar destinado al nombre de la Compañía, si se trata de transporte aéreo.


- Animales para laboratorio



<p>Prohibido embarque de sustancia peligrosa en aeronaves de pasajeros</p> <p><b>Nota:</b> el fondo del símbolo es de color anaranjado</p>	<p>Poluente marino, dimensiones en mm</p> <p><b>Nota:</b> 1- Rótulo en colores negro y blanco. 2 - padrón para embalajes, podrá ser ampliado o reducido, si se mantienen las proporciones.</p>
--	--

5.2.2.2.2 Modelos de etiquetas

b) Símbolos de manipuleo



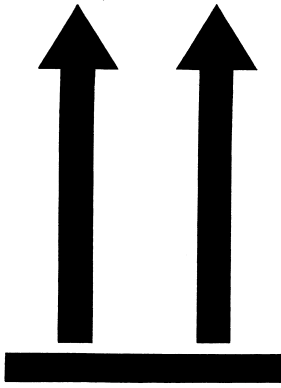
• Símbolo de "Frágil"



• Símbolo de "No agitar - frágil"



• Símbolo de "Prohibido usar gancho o perforar"




• Símbolo de "Cara superior en esta dirección"



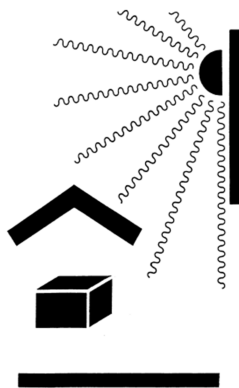
• Símbolo de "Izamiento"




• Símbolo de "Proteger contra humedad"



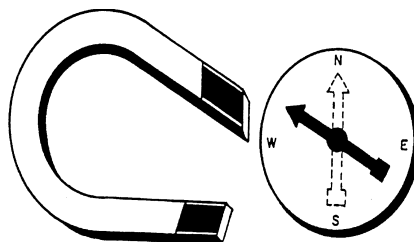
• Símbolo de "Centro de gravedad"



• Símbolo de "Proteger del calor"



• Símbolo de "Proteger de la luz"



• Símbolo de "Substancia o material magnetizante"